

CHECK LIST A.D.R. CONFORMITA' CARICO PRODOTTI/RIFIUTI – Verifica Idoneità Autista e Veicoli Rev. 15 del 16.07.2023

Data	Targa veicolo	Targa rimorchi
------	---------------	----------------

Modalità di trasporto COLLI  CISTERNA  RINFUSA  Quantità al carico (valore espresso in kg o lt)

Azienda trasporto Nominativo Conducente

Riferimento Formulario N. Riferimento DDT N.





Scrivere una breve descrizione della merce da affidare al trasportatore (Es. contatori elettronici, bombole, materiale filtrante, solventi, ecc..)

SE IL TRASPORTO È ESEGUITO IN REGIME DI ESENZIONE TOTALE (CAP. 1.1.3.4.) COMPILARE SOLO PARTE AVENTE L'ASTERISCO BLU *
SE IL TRASPORTO È ESEGUITO IN REGIME DI ESENZIONE PARZIALE (CAP. 1.1.3.6.) COMPILARE SOLO PARTE AVENTE L'ASTERISCO ROSSO *

VERIFICHE DA EFFETTUARE PRIMA DEL CARICO

C = Conforme; NC = Non Conforme; NA = Non Applicabile

1. VERIFICA VEICOLO	C	NC	NA	Note	Modalità carico
Contrassegno Trasporto Conto Proprio o Conto Terzi **  (si applica solo in caso di veicoli di portata > 35 q)					
Certificato di Approvazione del Veicolo o Barrato Rosa in corso di validità					
Collegamento a terra della cisterna (per i liquidi infiammabili)					
Certificato bonifica cisterna oppure in alternativa il modulo di ritorno a vuoto compilato e timbrato.					
Certificato Integrativo in caso di cassone scarrabile					
Presenza Pannello Punti Ciechi / Angles Morts Misura 17 cm x 25 cm Richiesto <u>solo</u> per i trasporti in Francia!  					










2. VERIFICA ESTINTORI (in buono stato, con verifica revisione da non più di 6 mesi, piombato)	C	NC	NA	Note	Modalità carico
Per tutti i veicoli: Devono avere 1 estintore da almeno 2 Kg *					
Su veicoli con massa inferiore a 3,5 ton.: 4 Kg.					
Su veicoli con massa compresa tra 3,5 ton. e 7,5 ton.: 8 Kg. di cui almeno 1 estintore da 6 Kg.					
Su veicoli con massa maggiore di 7,5 ton: 12 Kg. di cui almeno 1 estintore da 6 Kg.					

3. IDONEITA' CONDUCENTE	C	NC	NA	Note	Modalità carico		
Certificato C.F.P. (Patente A.D.R.) IN CORSO DI VALIDITA' (vedi scadenza)							
Certificato C.F.P. (Patente A.D.R.) IN CORSO DI VALIDITA' (vedi scadenza) Spec. Cisterne							
Trem Card (Istruzioni scritte) redatte in una lingua comprensibile al conducente e aggiornate all'ADR in vigore.							
Attestato di Formazione A.D.R. in corso di validità (non necessario se in possesso di C.F.P.) * *							

4. EQUIPAGGIAMENTO VEICOLO	C	NC	NA	Note	Modalità carico		
Ceppo di dimensioni adeguate alle ruote e alla massa del veicolo							
Due segnali di avvertimento autoportanti (ad es. coni, birilli, luci intermittenti funzionanti)							
Verificare la presenza a bordo delle cinghie per la fissazione del carico , verificare che sia presente l'etichetta azzurra con l'omologa CE – EN12195 * * (si applica solo in caso di veicoli di portata > 35 q)							

5. DOTAZIONI EQUIPAGGIO (per ogni membro)	C	NC	NA	Note	Modalità carico		
Indumento fluorescente (giubbotto alta visibilità) * *							
Una torcia/lampada portatile (controllare che funzioni) *							
Un paio di occhiali (protezione completa occhi)							
Un paio di guanti							
Liquido lava occhi (se sterile controllare la scadenza)							




6. EQUIPAGGIAMENTO SUPPLEMENTARE (solo per alcune classi di pericolo)	C	NC	NA	Note	Modalità carico		
Maschera o dispositivo respiratorio idoneo (solo per trasporto di 6.1 o 2.3)							
Un badile oppure una pala (solo per trasporto di 3, 4.1, 4.3, 8, 9)							
Una copertura per tombini (solo per trasporto di 3, 4.1, 4.3, 8, 9)							
Un contenitore per raccolta secchio, latta (solo per trasporto di 3, 4.1, 4.3, 8, 9)							

7. CONFORMITA' DEGLI IMBALLAGGI	C	NC	NA	Note	Modalità carico		
<p>Etichettatura e marcatura presente su ogni collo (verificare che ogni contenitore abbia etichette conformi all'A.D.R., numero ONU ed eventuale marchio pericoloso per l'ambiente EHS) Altezza caratteri del n. ONU min. 12 mm Dimensione Etichette e Marchi 10 cm x 10 cm *</p>							
<p>Sovrimballaggio idoneamente marcato (con pannello SOVRIMBALLAGGIO/OVERPACK) Altezza caratteri min. 12 mm * *</p>							
<p><u>SOLO PER I PRODOTTI A.D.R.</u></p> <p>Il documento di Trasporto (D.D.T.) Riporta la denominazione A.D.R. in modo corretto e completo *</p>							
<p><u>SOLO PER I RIFIUTI TRASPORTATI IN A.D.R.</u></p> <p>Il Formulario Identificazione Rifiuti (F.I.R.) Riporta nel riquadro "Annotazioni" la denominazione A.D.R. in modo corretto e completo *</p>							
<p>Presenza R su ogni collo (15 cm x 15 cm) per i carichi di rifiuti pericolosi * *</p> <div style="text-align: center; border: 1px solid black; width: 30px; height: 30px; margin: 0 auto; background-color: yellow; display: flex; align-items: center; justify-content: center; font-size: 24px; font-weight: bold;">R</div>							
<p><u>SOLO PER I PRODOTTI / RIFIUTI PERICOLOSI</u></p> <p>Presenza dei pittogrammi GHS / CLP su ogni collo che contiene un rifiuto pericoloso a seconda delle HP attribuite. <u>Si consiglia</u> misura min. 5 cm x 5 cm * *</p> <div style="display: flex; flex-wrap: wrap; gap: 10px;"> <div style="border: 1px solid red; padding: 5px;"></div> <div style="border: 1px solid red; padding: 5px;"></div> <div style="border: 1px solid red; padding: 5px;"></div> <div style="border: 1px solid red; padding: 5px;"></div> <div style="border: 1px solid red; padding: 5px;"></div> <div style="border: 1px solid red; padding: 5px;"></div> <div style="border: 1px solid red; padding: 5px;"></div> <div style="border: 1px solid red; padding: 5px;"></div> <div style="border: 1px solid red; padding: 5px;"></div> </div> <p>Attenzione: in caso di Sovrimballaggio/Overpack questi pittogrammi NON vanno riportati anche all'esterno del pallet-pedana-bancale.</p>							
<p><u>SOLO PER I RIFIUTI TRASPORTATI IN A.D.R.</u></p> <p>Verificare la presenza su ogni collo del Codice CER / EER * * es. 08.01.11* <u>Si consiglia</u> altezza del carattere min 12 mm.</p> <p>Attenzione: in caso di Sovrimballaggio/Overpack i Codici CER/EER NON vanno riportati anche all'esterno del pallet-pedana-bancale.</p>							

VERIFICHE DA EFFETTUARE DOPO IL CARICO

C = Conforme; NC = Non Conforme; NA = Non Applicabile

8. STIVAGGIO DEI COLLI	C	NC	NA	Note	Modalità carico		
Colli integri e identificazioni visibili. * *							
Verificare l'avvenuto fissaggio del carico ai sensi della norma EN 12195. (si applica solo in caso di veicoli di portata > 35 q) * *							
Rispettato il divieto di carico in comune Cap.7.5.2. * *							

9. SEGNALAZIONE VEICOLI	C	NC	NA	Note	Modalità carico		
Presenza R posteriormente <u>a destra</u> del veicolo (40 cm x 40 cm) per i carichi di rifiuti pericolosi. * * 							
Presenza Pannello Arancio 30 cm x 40 cm generico Senza numeri posto anteriormente e posteriormente al veicolo. 							
Presenza Pannello Arancio 30 cm x 40 cm con numeri Compreso di n. Kemler e n. ONU posto anteriormente e posteriormente al veicolo. 							
Presenza delle placche di pericolo 25 cm x 25 cm pertinenti (laterali e posteriori al veicolo).							
Verificare che tutte le valvole siano in posizione chiusa e che non ci siano perdite o residui che aderiscono alle pareti della cisterna.							

10. INCARICATO ADDETTO AL CONTROLLO	Firma
Nome: _____	_____
Cognome: _____	
11a. CONDUCENTE DEL VEICOLO	Firma
Nome: _____	_____
Cognome: _____	
Solo per trasporti in regime di Security (Cap. 1.10) n. documento di identità e data.	
11b. EVENTUALE SECONDO MEMBRO DELL'EQUIPAGGIO	Firma
Nome: _____	_____
Cognome: _____	
Solo per trasporti in regime di Security (Cap. 1.10) n. documento di identità e data.	

12. COMMENTI	
Eventuale documentazione allegata alla verifica (es. fotocopia patente A.D.R., attestato formazione A.D.R. ecc.)	

